

AROMA COLLEGE OF COMMERCE

USMANPURA: AHMEDABAD-380 013

NOTICE

Date : 18/09/2023

F.Y. A _____

S.Y. A _____

T.Y. A _____

F.Y. B _____

S.Y. B _____

T.Y. B _____

F.Y. C _____

S.Y. C _____

T.Y. C _____

F.Y. D _____

S.Y. D _____

T.Y. D _____

M.COM PART: 1

M.COM PART: 2

A _____ B _____

A _____ B _____

NOTICE FOR B.COM. AND M.COM.

B.COM. SEM-I : Information & Form Submission
For ABC-ID based on DIGI LOCKER 1

B.COM. SEM-I માં પ્રવેશ મેળવેલ દરેક વિદ્યાર્થીનો એ
NEP ની માર્ગદર્શિકા મુજબનો અનુસાર ABC-ID ની પ્રક્રિયા
કરવાની રહેશે. આ પ્રક્રિયા અંતર્ગત નીચેની માહિતી ધ્યાનમાં લેશો.

(1) NEP મુજબ ABC-ID નું Full Form "Academic Bank
of Credit" છે.

(2) દરેક વિદ્યાર્થીએ ABC-ID ની યોગ્યતા મુજબનો
પાલન કરીને ABC-ID generate કરીને "ABC-ID-
card" ની print copy કોલેજ ખાતે જમા કરાવવી.

(3) ABC-ID એ 12-digit નો Number રહેશે. જેમાં
દરેક semester ના મેળવેલ marks નું કોલેજ દ્વારા
verification થાય તે જમા થશે.


I/c Principal


Hon. Director

(10) ABC-ID-Number संकेत अलगथी नोटीसबोर्ड पर नीचेकी माहिती मुकामां मानेन से के ध्यानमां लवने क Process करशे -

(1) Academic Bank of Credit - (ABC) Information.

(2) Steps to generate ABC-ID For without Digilocker

(3) Steps to generate ABC-ID For Digilocker Holder

(12) ABC-ID-Number generate करवा माहिती Process क schedule :-


Date	Class	Division	Time
21/09/23	B.COM. SEM-I	A	First Lecture 7:35 AM
21/09/23	B.COM. SEM-I	B	Second Lecture 8:35 AM
21/09/23	B.COM. SEM-I	C	Third Lecture 9:50 AM.

एरेक विद्यार्थीके उपरोक्त तारीमे तथा समये पोताना कायवेत Division मा उपस्थित रहेगुं.

(13) ABC-ID-Card की प्रिन्ट करीके लेना पर पोतानो DU-AD-NO., Roll No, Division, Aadhar NO तथा सिग्न करवाकी रहेशे तथा कोलेज मा कमा करवावानी रहेशे.

(14) उपरोक्त ता-21/09/2023 ना रोक केने Class/Div. मा विद्यार्थीके NEP मुकाम कुं कोम आपवा मावरो के लरीमे विद्यार्थीके Submit करवागुं रहेशे.

(15) विद्यार्थीके उपरोक्त तमाम उध कोलेज ना Roll-Card मा लरीमे लेगां करवावत पोतानी सिग्न करवाकी रहेशे.





ABC-ID : — (2) —

- (4) NEP મુજબના દરેક Semester ના Internal Marks તથા External-Uni. Exam Marks ની મર્ફિટશન શુભગતો Cuj. Uni. દ્વારા અભ્યાસી web-site પર શુક્રવામાં આવેલ છે.
- (5) ગુજ. યુનિ. દ્વારા કાલવવામાં આવતો Enrollment Number હવે NEP મુજબના ABC-ID સાથે એકવામાં આવનાર છે. તેથી કાલજીપૂર્વક આ ABC-ID દરેક SEMESTER માટે B.COM. (Honours) મુખ્ય ધાત્ર ત્યાં મુદ્દા ઘ્યાનમાં લેવામાં આવશે.
- (6) "ABC-ID - Number" તૈયાર કરવા માટે ભારત સરકારની "DIGILOCKER" ની Online services નો ઉપયોગ કરવાનો રહેશે. જે દરેક વિદ્યાર્થીના Aadhar Card નંબર ના ઉપયોગથી તૈયાર થાય છે. તેથી Aadhar Card સાથે Registered કરાયેલ Mobile નંબર નો ઉપયોગ કરીને Digilocker માં Registered થઈ શકાશે.
- (7) દરેક SEMESTER માં તથા દરેક Evaluation Process તથા ABC-ID અને DIGILOCKER નો Access કરવા માટે Aadhar-Card સાથેના Mobile No. નો ઉપયોગ થતો હોવાથી તે સાચવી રાખવો હિતાવહ રહેશે.
- (8) ABC-ID-Number (12 digit) લગાવવા માટે :-
(A) આધાર કાર્ડ નંબર જરૂરી છે. (12 digit)
(B) આધાર કાર્ડ સાથે અગ્રરડ્ હોય તે મોબાઇલ જરૂરી છે
(C) Digilocker લગાવવું જરૂરી છે
- (9) ABC-ID-Number લગાવવા માટેના જરૂરી STEPS આ સાથે એડેલ છે. તેને Follow કરવાનું રહેશે.

Academic Bank of Credits (ABC)

Academic Bank of Credits" means an academic service mechanism as a digital/virtual/online entity established by University Grants Commission to facilitate students to become its academic accounts holder, thereby paving the way for seamless students' mobility between or within degree granting HEIs through a formal systems of credit recognition, credit accumulation, credit transfer and credit redemption to promote distributed and flexible teaching learning.

ABC is a bank for academic purposes on the patterned of commercial banks for financial purposes with students as academic account holders to whom ABC shall provide a variety of services including credit verification, credit accumulation, credit transfer or redemption and authentication of academic awards.

Procedure of Registration in Academic Bank of Credits:

- Visit <https://www.abc.gov.in/>
- Click on My Account => Student
- If you already have a digilocker account, sign in using mobile/user name and PIN. 4. For new user, click <https://digilocker.meripehchaan.gov.in/signup/>
- Enter mobile number and click "Generate OTP". Submit the OTP and click on Verify.
- Fill all necessary details.
- Select Gujarat University and then click on Verify.
- You will get your ABC ID. Submit these details with your Enrolment number to your college/department for university records when required.
- Watch following video for more details. <https://www.youtube.com/watch?v=Gw3DUHaJg1c>

Instruction for College/Department

College must maintain Excel file in the following format and need to submit softcopy when required (Excel file) to the University

College AISHE Code:

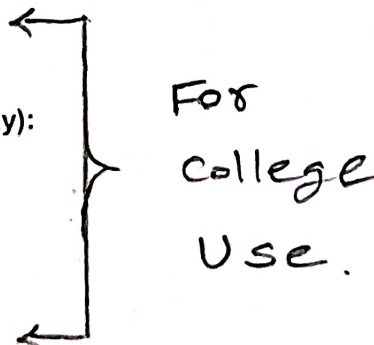
College Code(given by University):

College Name:

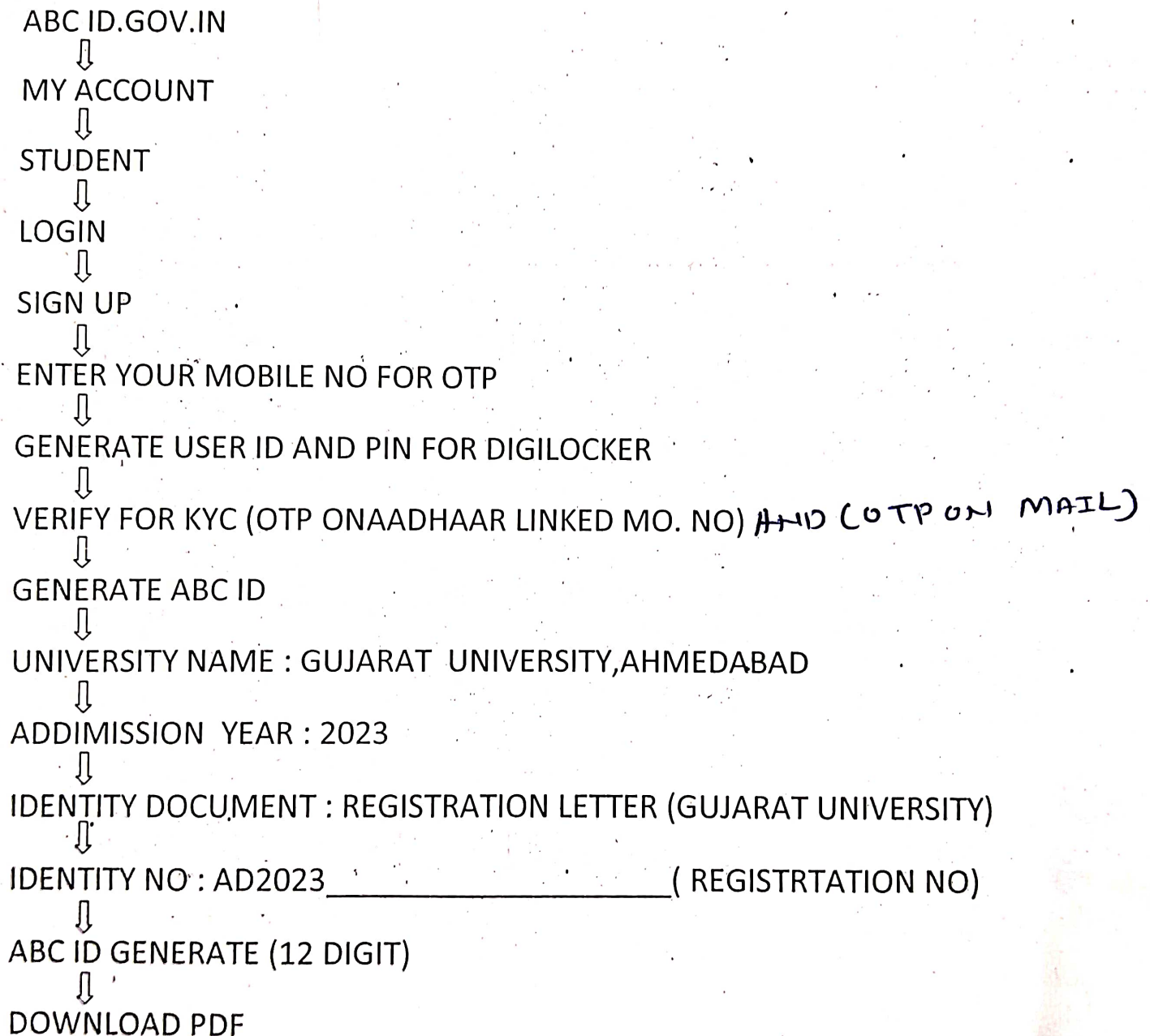
ABC Coordinator Name:

Mobile No:

For
college
Use.



STEPS TO GENERATE ABC ID FOR WITHOUT DIGILOCKER



STEPS TO GENERATE ABC ID FOR DIGILOCKER HOLDER

